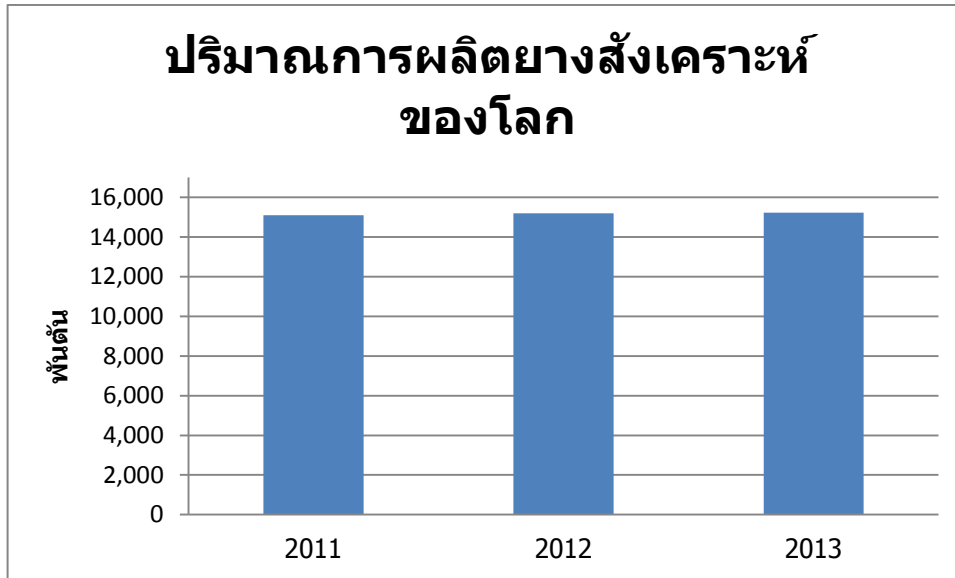


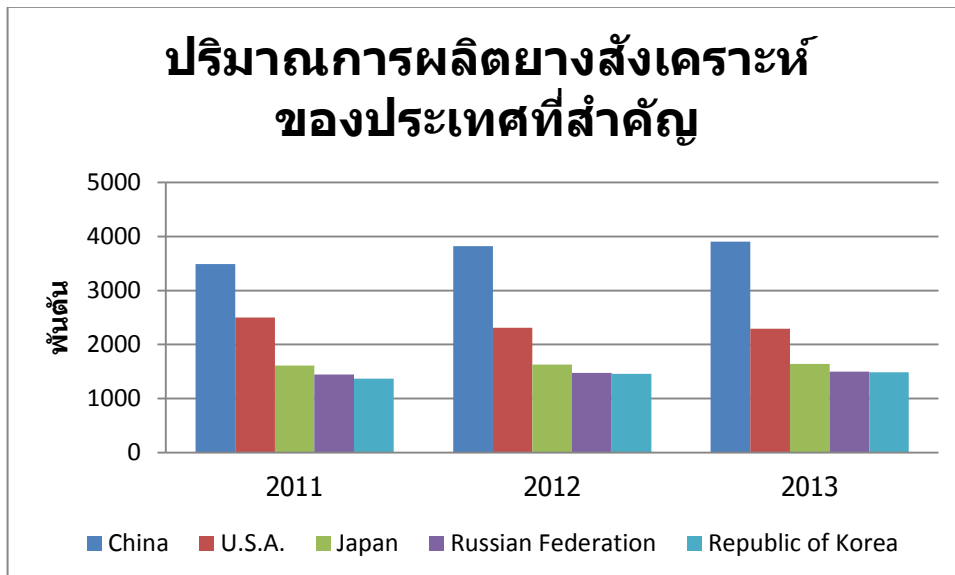
อุปสงค์ อุปทาน การนำเข้า และการส่งออก ยางสังเคราะห์
ของโลก และของประเทศที่สำคัญ

- อุปทาน (ปริมาณการผลิต) ยางสังเคราะห์ ของโลก



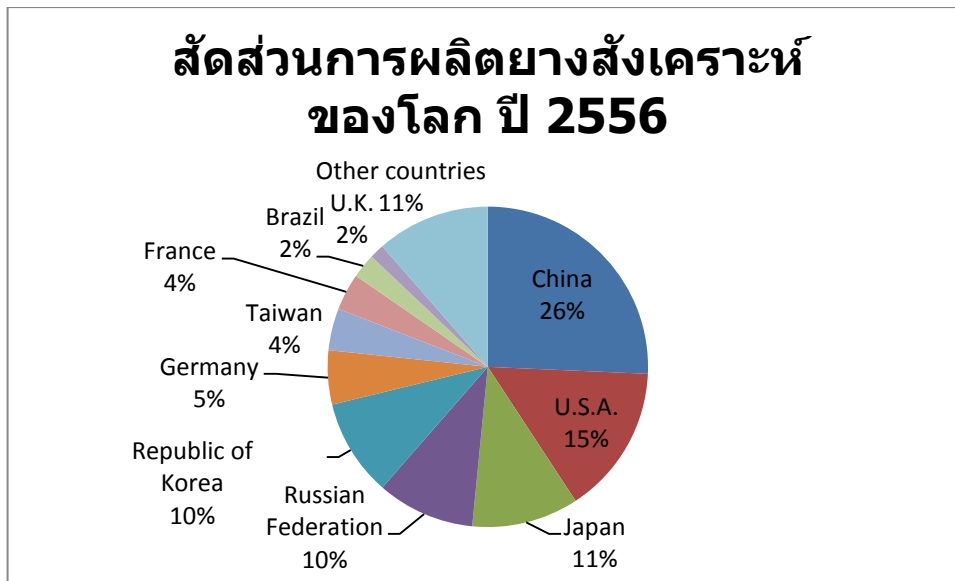
รูปที่ 1 ปริมาณการผลิตยางสังเคราะห์ของโลก

- ปริมาณการผลิตยางสังเคราะห์ของประเทศที่สำคัญ



รูปที่ 2 ปริมาณการผลิตยางสังเคราะห์ของประเทศที่สำคัญ

- สัดส่วนการผลิตยางสังเคราะห์ของโลก ปี 2556



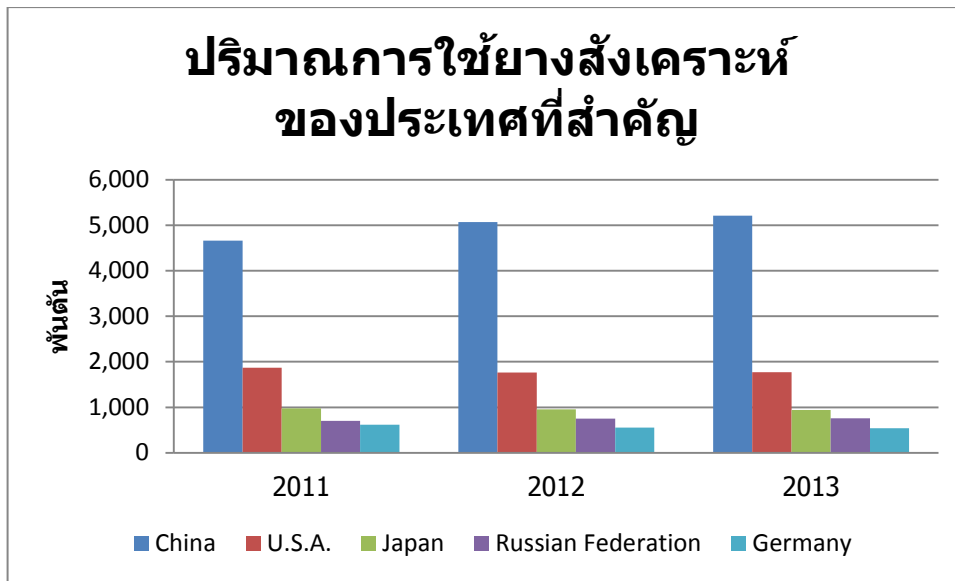
รูปที่ 3 สัดส่วนการผลิตยางสังเคราะห์ของโลก ปี 2556

- อุปสงค์ (ปริมาณความต้องการใช้) ยางสังเคราะห์ ของโลก



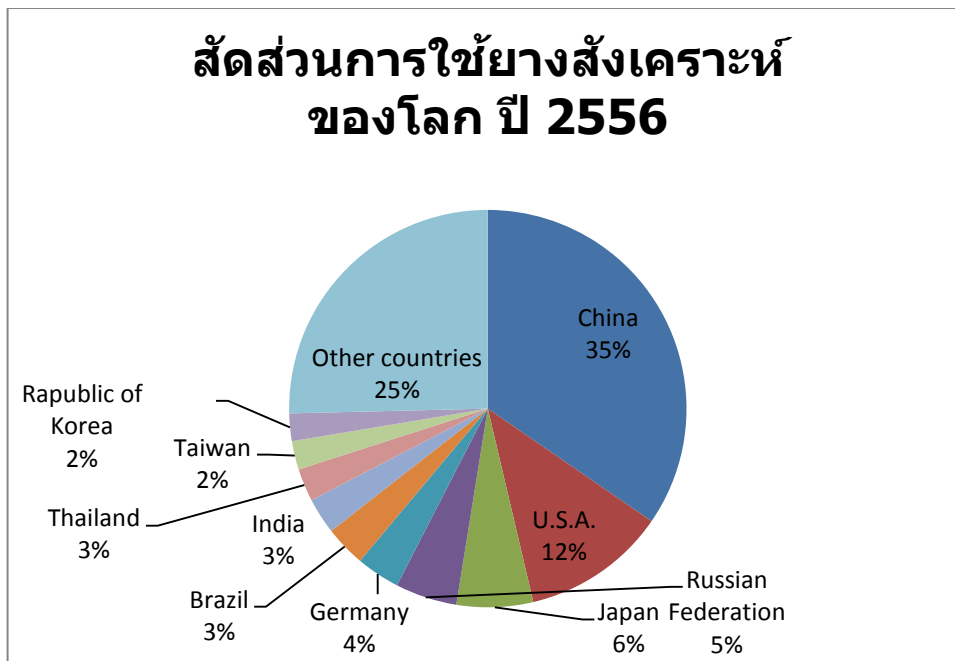
รูปที่ 4 ปริมาณการใช้ยางสังเคราะห์ของโลก

- ปริมาณการใช้ยางสังเคราะห์ของประเทศที่สำคัญ



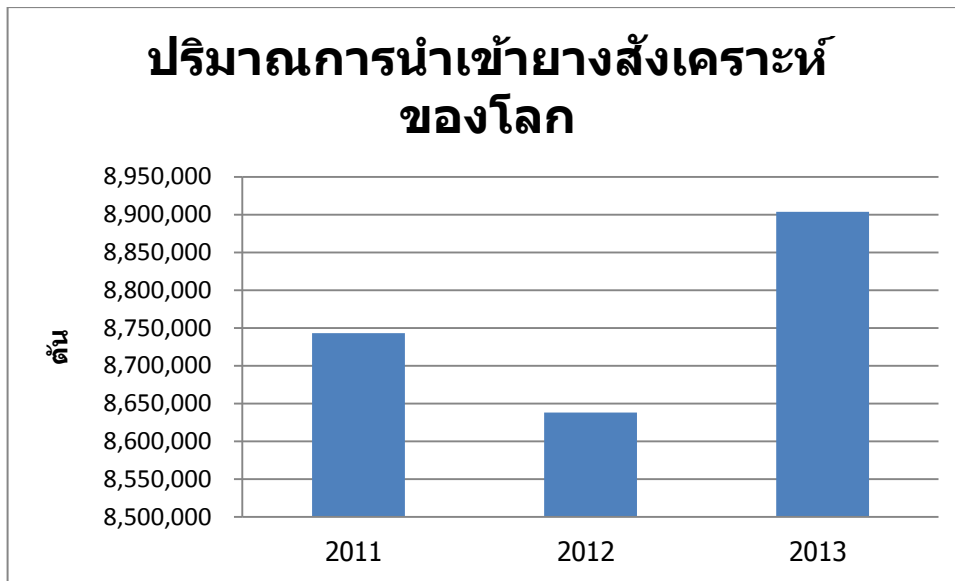
รูปที่ 5 ปริมาณการใช้ยางสังเคราะห์ของประเทศที่สำคัญ

- สัดส่วนการใช้ยางสังเคราะห์ของโลก ปี 2556



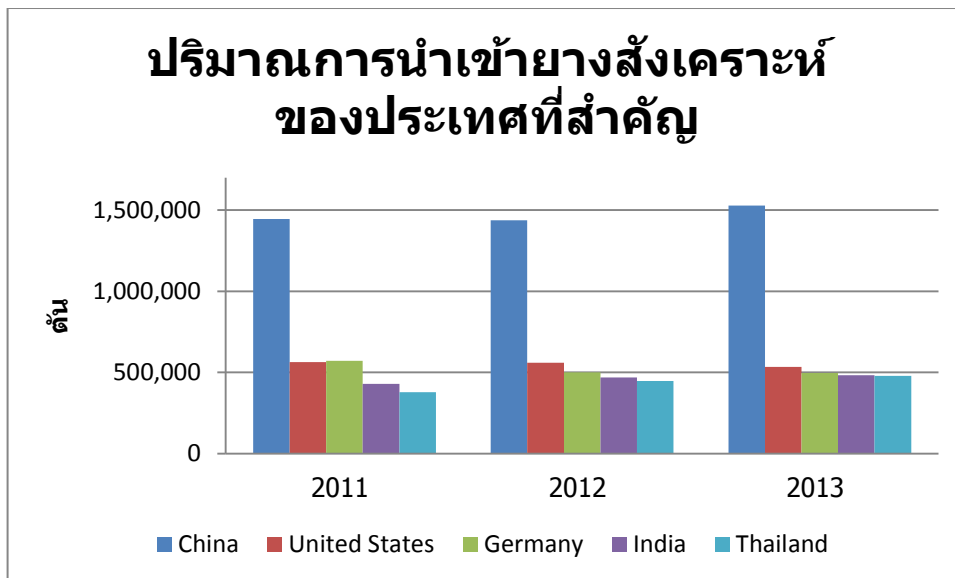
รูปที่ 6 สัดส่วนการใช้ยางสังเคราะห์ของโลก ปี 2556

➤ การนำเข้าอย่างสังเคราะห์ ของโลก



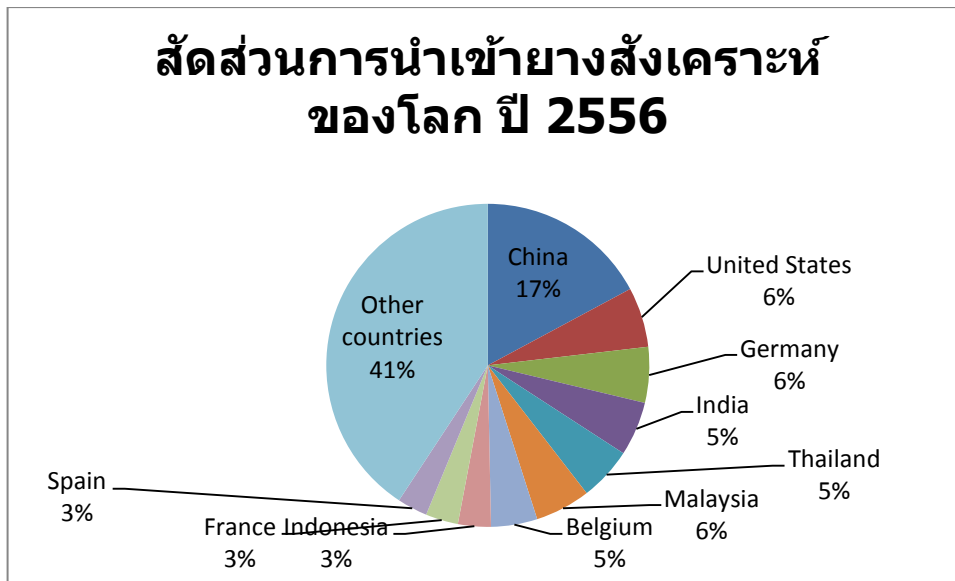
รูปที่ 7 ปริมาณการนำเข้าอย่างสังเคราะห์ของโลก

➤ ปริมาณการนำเข้าอย่างสังเคราะห์ของประเทศที่สำคัญ



รูปที่ 8 ปริมาณการนำเข้าอย่างสังเคราะห์ของประเทศที่สำคัญ

➤ สัดส่วนการนำเข้าอย่างสังเคราะห์ของโลก ปี 2556



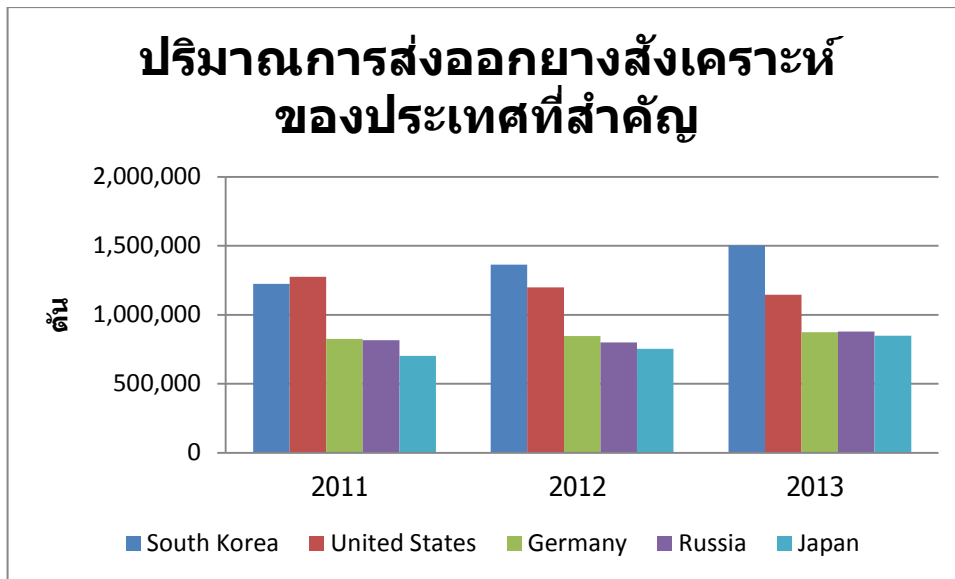
รูปที่ 9 สัดส่วนการนำเข้าอย่างสังเคราะห์ของโลก ปี 2556

➤ การส่งออกอย่างสังเคราะห์ ของโลก



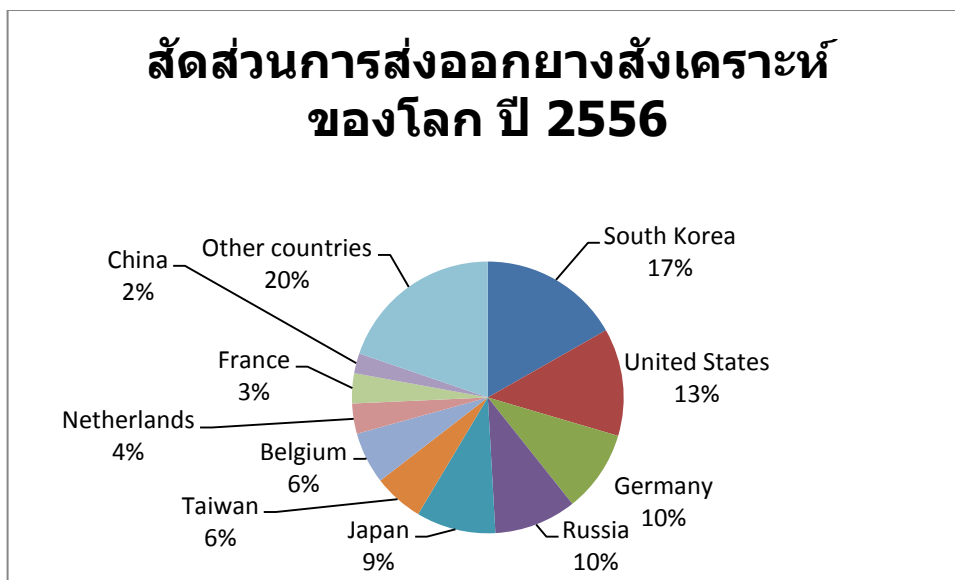
รูปที่ 10 ปริมาณการส่งออกอย่างสังเคราะห์ของโลก

- ปริมาณการส่งออกยางสังเคราะห์ของประเทศที่สำคัญ



รูปที่ 11 ปริมาณการส่งออกยางสังเคราะห์ของประเทศที่สำคัญ

- สัดส่วนการส่งออกยางสังเคราะห์ของโลก ปี 2556



รูปที่ 12 สัดส่วนการส่งออกยางสังเคราะห์ของโลก ปี 2556

ที่มา: IRSG, GTA